

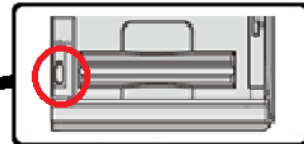
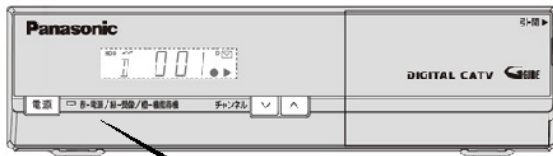
ケーブルテレビが視聴できないときは・・・

ケーブルテレビが視聴できないときは、次の操作をお試しください

1.STBのフタを開いてください。



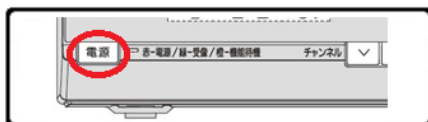
2.リセットボタンを押してください。



3.本体パネル部分の電源ランプが元の状態で点灯します。



4. STBのフタを閉めて電源ランプが赤か橙の場合は電源ボタンを押してください



※右のSTBの場合は、フタがございませんので、そのまま、リセットボタンを押してください。

